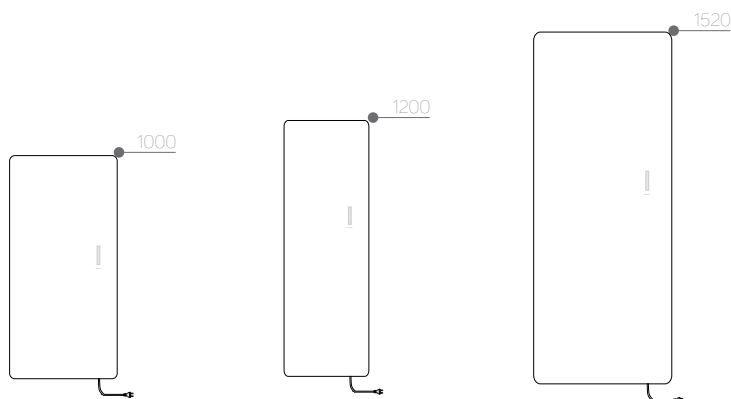


# E-Narciso

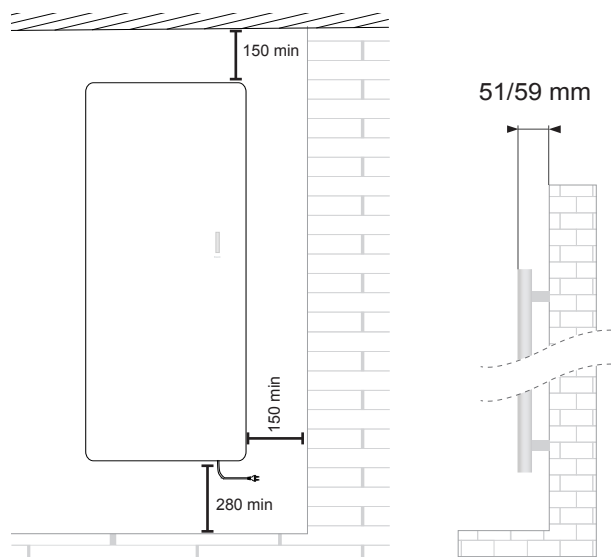
Scheda tecnica



**ErP** 

<b>Materiale</b>	Vetro temprato sp. 4+4 mm
<b>Fissaggi a muro</b>	4 (sistema antigancio)
<b>Aimentazione</b>	230V
<b>Cavo</b>	Cavo con spina schuko; lunghezza circa 1300 mm
<b>Grado di protezione</b>	IP45
<b>Isolamento elettrico</b>	Classe 2
<b>Finitura vetro</b>	bianco - nero - specchio
<b>Imballo</b>	scatola in cartone + protezioni interne in polistirolo

Dotazione di serie: 1 kit di fissaggi a muro - 1 telecomando a infrarossi



## Bianco

cod.	altezza (mm)	larghezza (mm)	peso (kg)	resistenza (watt)	resistenza btu
NABS	1000	500	11,0	700	1799
NABM	1200	400	11,0	500	1706
NABX	1520	600	19,2	1500	5118

## Nero

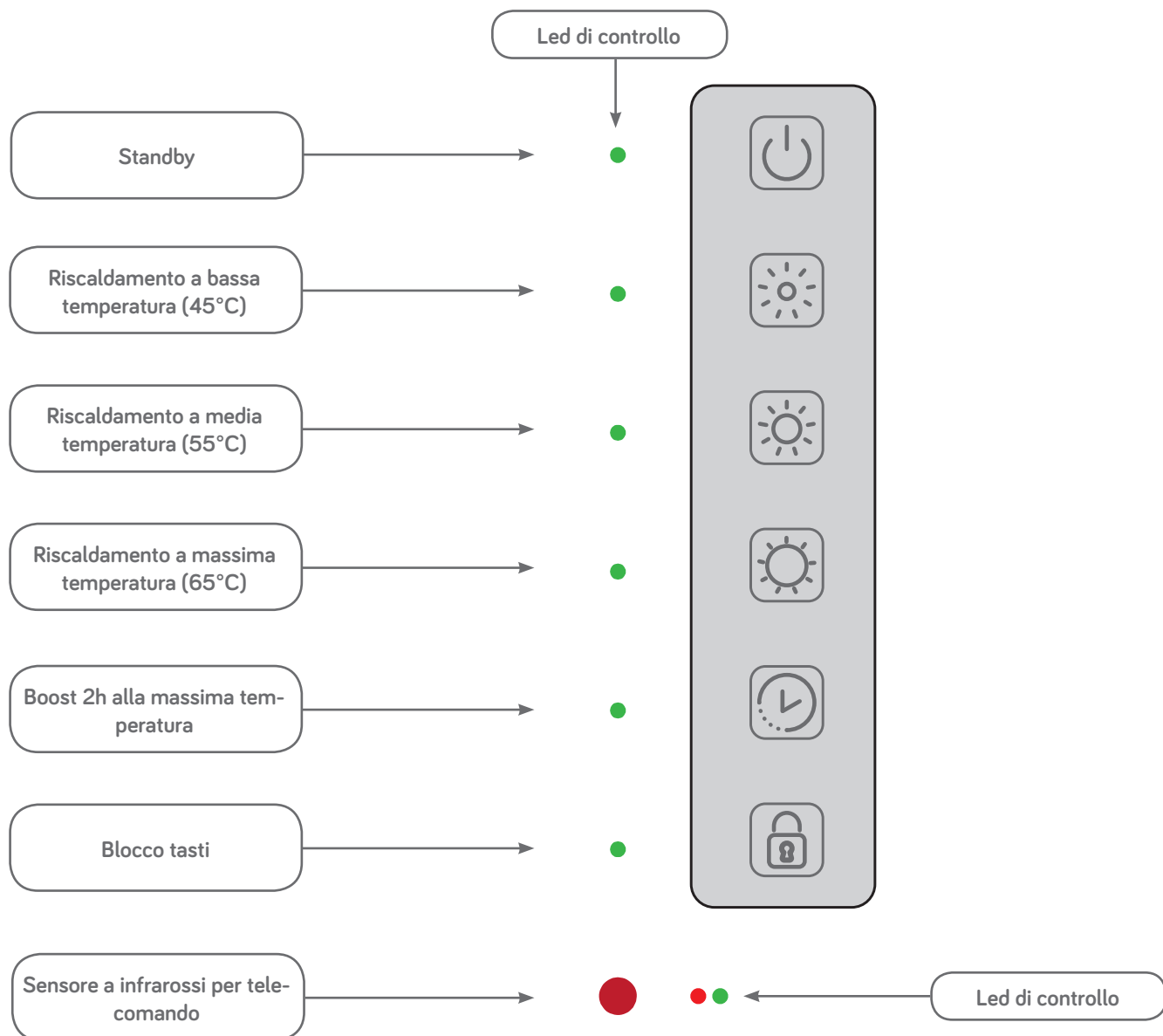
cod.	altezza (mm)	larghezza (mm)	peso (kg)	resistenza (watt)	resistenza btu
NAAS	1000	500	11,0	700	1799
NAAM	1200	400	11,0	500	1706
NAAX	1520	600	19,2	1500	5118

## Specchio

cod.	altezza (mm)	larghezza (mm)	peso (kg)	resistenza (watt)	resistenza btu
NASS	1000	500	11,0	700	1799
NASM	1200	400	11,0	500	1706
NASG	1520	600	19,2	1500	5118

Per ottenere il valore in kcal/h, moltiplicare la resa in watt per 0,85984.

## PRINCIPALI FUNZIONI TRAMITE TOUCH-SCREEN



## PRINCIPALI FUNZIONI TRAMITE TELECOMANDO (INCLUSO)

	<b>Comfort</b>	Il termostato mantiene la temperatura ambiente al valore impostato dall'utente;
	<b>Crono</b>	Programmazione del funzionamento giornaliero con ripetizione settimanale;
	<b>Blocco tasti</b>	I tasti dell'apparecchio sono bloccati;
	<b>Notte</b>	La temperatura ambiente viene mantenuta ad un valore ridotto, rispetto alla temperatura "Comfort";
	<b>Antigelo</b>	Il termostato mantiene la temperatura ambiente, sempre sopra i 7°C;
<b>"2h"</b>	<b>Boost 2h</b>	Funzionamento alla massima potenza per 2 h indipendentemente dalla temperatura impostata;
	<b>Rilevamento finestre aperte</b>	Il termostato si disattiva per un massimo di 30 minuti, nel caso di apertura di una finestra nella stanza;
<b>ECO</b>	<b>Modalità ECO</b>	Riduzione consumo energetico;