


# E-LIMONE

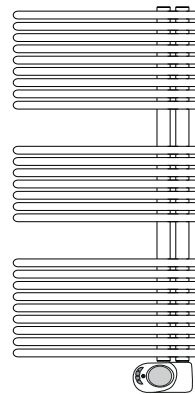
Scheda tecnica



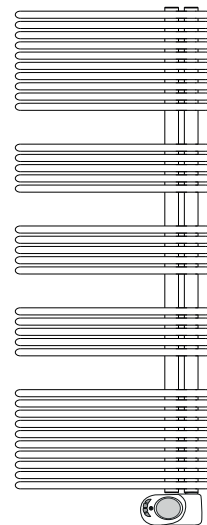
ErP CE

h 1708

h 1132

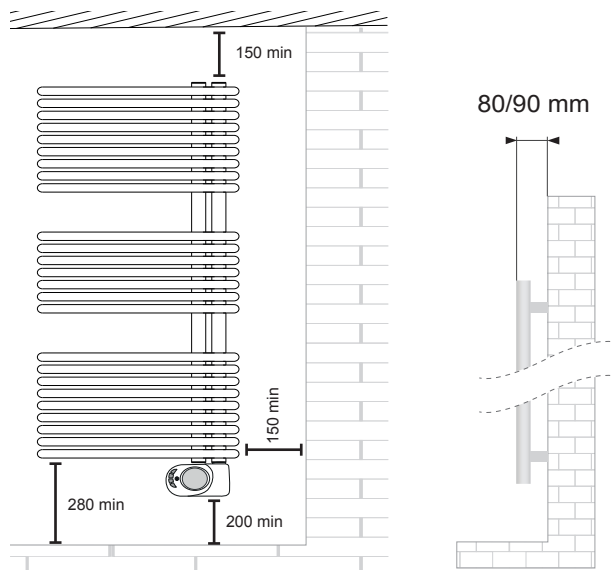


TUBI: 25



TUBI: 35

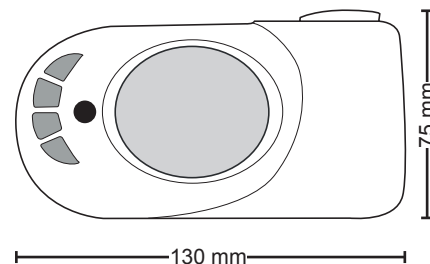
	dritto
<b>Materiale</b>	acciaio al carbonio
<b>Tubi - Ø</b>	25x1,5
<b>Collettori - Ø</b>	35x1,5
<b>Fissaggi a muro</b>	4
<b>Max temperatura superficiale</b>	90 °C
<b>Verniciatura</b>	a polveri epossipoliestere
<b>Imballo (ECO packaging)</b>	scatola e protezioni in cartone
<b>Grado di protezione</b>	IP24
<b>Isolamento elettrico</b>	Classe 2
<b>Sistemi di protezione resistenza</b>	Limitatore di temperatura
<b>Cavo</b>	Cavo con spina schuko; lunghezza circa 1m



Dotazione di serie: 1 kit di fissaggi a muro

## Bianco RAL 9016 - dritto

codice	h mm	largh. mm	peso kg	resistenza watt	resistenza kcal/h	resistenza btu	attivazione limitatore °C
LIM60E	1132	600	23,5	600	516	2047	105
LIX60E	1708	600	33,4	1000	860	3412	105



## FUNZIONI PRINCIPALI DEL TERMOSTATO DIGITALE

